

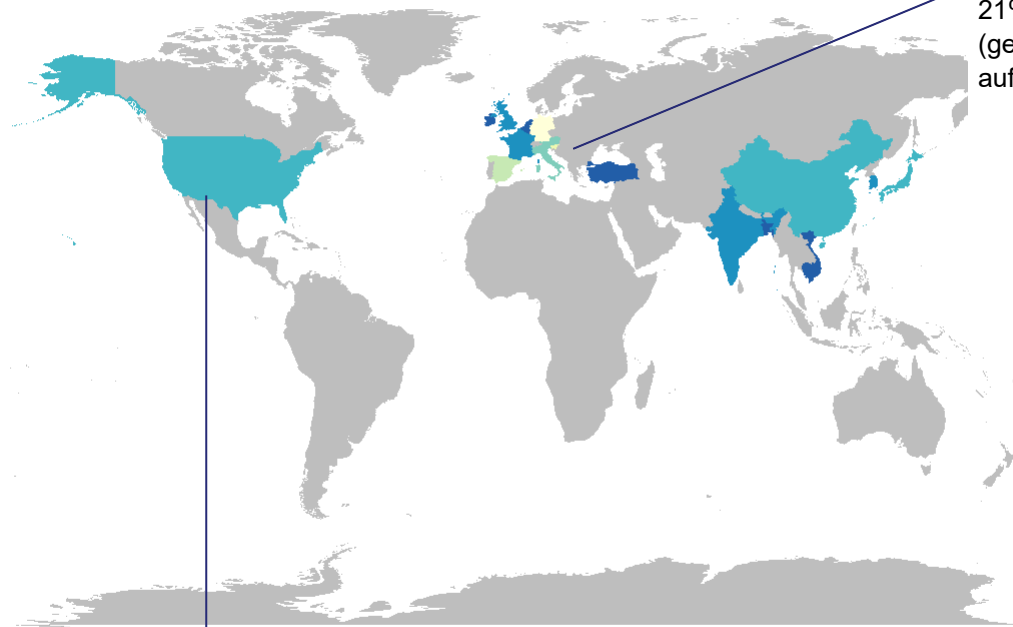
Basel-Stadt – international stark vernetzt

Die wichtigsten Handelspartner des Kantons Basel-Stadt im Jahr 2022.

Gesamtexporte: 81.2 Mrd. CHF; Gesamtimporte: 41.1 Mrd. CHF

Import

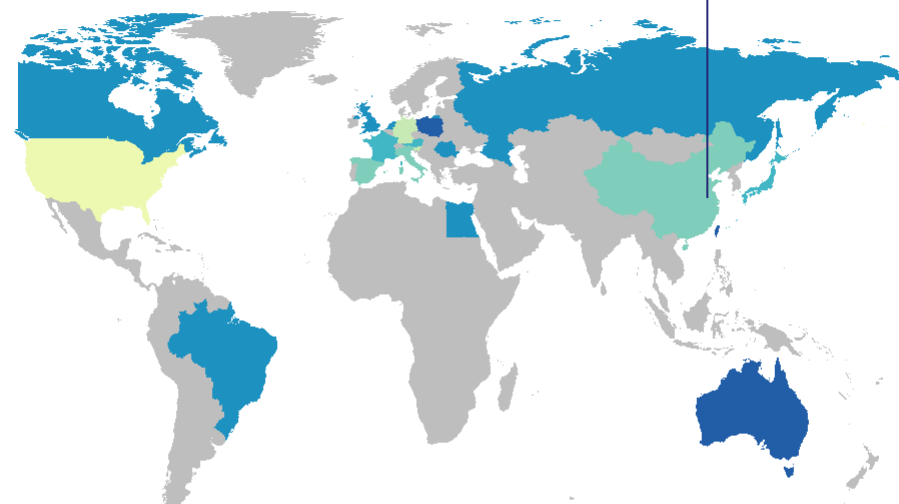
Handelspartner Nr. 1 bei den Importen, dritter Platz bei den Exporten: Deutschland weist einen Anteil an Einfuhren von 21% und Ausfuhren von 11% (gemessen am Warenwert CHF) auf.



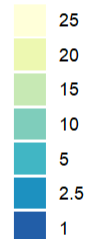
Waren im Wert von 15.6 Mrd. CHF wurden 2022 aus Basel-Stadt mit Ziel USA ausgeführt (19%), bzw. 1.9 Mrd. CHF eingeführt (5%).

Export

Der Wert der 2022 exportierten Waren nach China betrug 4.3 Mrd. CHF (5%), gleichzeitig wurden Güter von 1.8 Mrd. CHF importiert (4%).

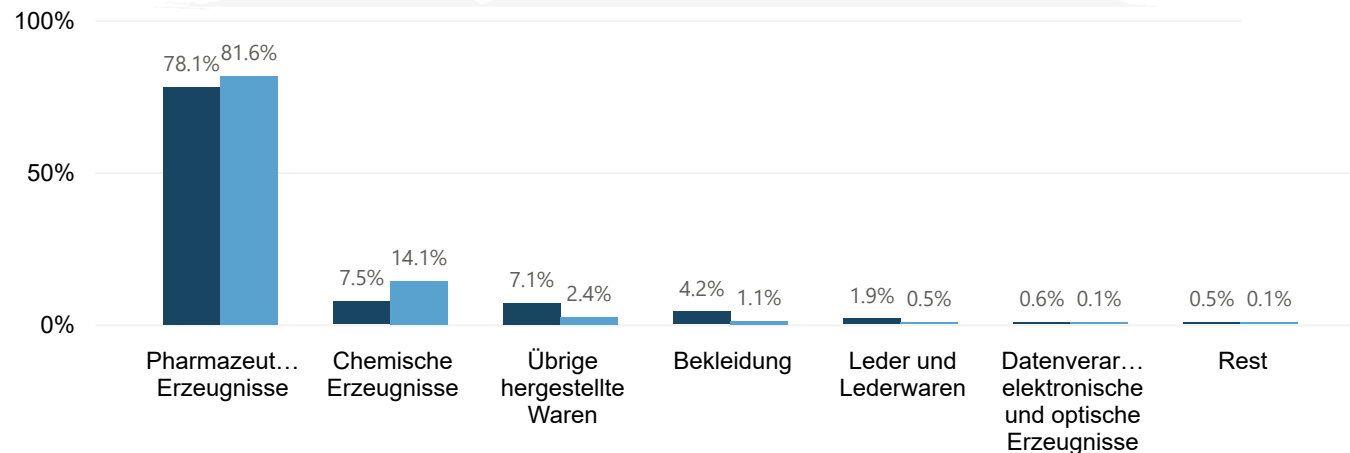


Anteil in %



Anteil Warenart am Gesamtimport und -export 2022

● Importe ● Exporte



Quelle: Bundesamt für Zoll und Grenzsicherheit (BAZG), Stat. Amt Kanton Basel-Stadt

Notizen: Revidierte Daten der kantonalen Aussenhandelsstatistik 2020. Die neue Methode berücksichtigt die Adresse des Unternehmens, welches die Waren aus- oder einführt, also den Eigentümer der Ware. Total = Einschliesslich Edelmetalle, Edel- und Schmucksteine, Kunstgegenstände und Antiquitäten.